

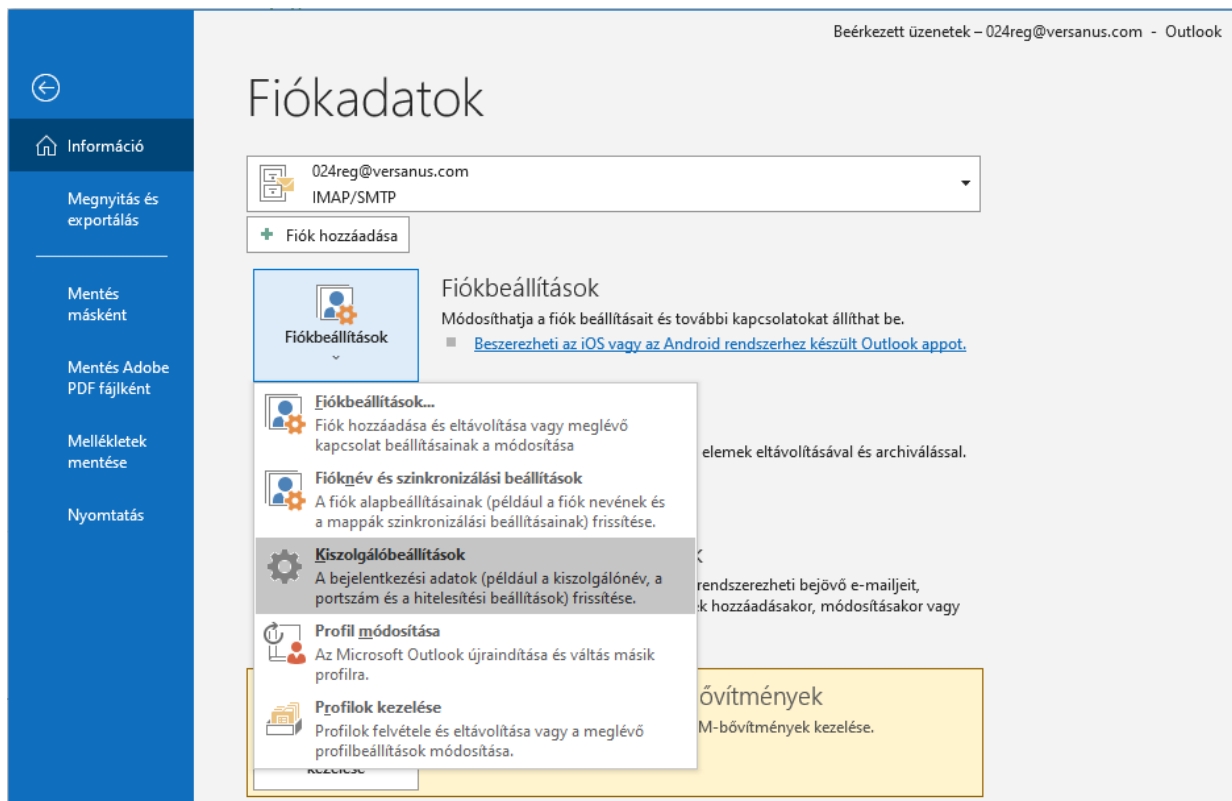
024reg.com levelezés átállítás

E-mail beállításokat kollégáink a levelezés átállítását megelzsen kiküldték a rendszerben szerepl kapcsolatartói e-mail címre. Kérjük keresse meg levelünket, ebben található a pontos kiszolgálói adatokat. Ha a levelet nem találja kérje ügyfélszolgálatunk segítségét a support@versanus.eu címen.

Az alábbiakban bemutatjuk két elterjedt levelez program esetén a beállítások módosításának menetét.

Outlook beállítások

Újabb Outlook programok esetén kattintson a Fájl menüre. Majd a megjelen lapon válassza ki a megfelel fiókot. A fiók beállítások gombra kattintva, a legördül menüben a kiszolgálói beállítások opcióra kattintson.



A megjelen lapon ellenrizze és amennyiben szükséges írja át az adatokat az értesít levelünkben szereplk szerint.

A „kiszolgáló” mezbe a levelünkben szerepl "szerver címe" sorban található nevet adja meg.

Érintett szervereink:

blackbadge.versanus.eu
camargue.versanus.eu
corniche.versanus.eu
cullinan.versanus.eu
ghost.versanus.eu
phantom.versanus.eu
silverdawn.versanus.eu
serenity.versanus.eu
wraith.versanus.eu

Szervereink a szabványos portokat használják. Ellenrizze a titkosítási mód részt. Ha Ön megfelel en frissített modern, támogatott operációs rendszert használ nyugodtan választhatja a „SSL/TLS” opciót. Így a portok SSL IMAP Port: 993 SSL POP3 Port: 995 SSL SMTP Port: 465

Ha Ön régebbi operációs rendszerrel rendelkezik mint pl. a Windows XP, Windows7, vagy régebbi Outlook programmal, érdemes egyeztetni rendszergazdjával ennek frissítési lehetőségeiről.
Ebben az esetben az operációs rendszer már nem támogatja a modern titkosítási beállításokat. Így a titkosítási mód részénél a választó listánál a „nincs” opciót válassza. És távolítsa el a „biztonságos jelszó-hitelesítés megkövetelése bejelentkezéshez” jelölő négyzetből a pipát.
Ebben az esetben az IMAP Port: 143 POP3 Port: 110 SMTP Port: 587

Amennyiben szükséges a jelszavak módosítása a panelon írja át az általunk küldött jelszóra.

IMAP-fiók beállításai

024reg@versanus.com

Beérkező levelek ^

Felhasználónév

Jelszó

Jelszó mentése

Kiszolgáló Port

Titkosítási mód

Biztonságos jelszó-hitelesítés megkövetelése a bejelentkezéshez

Kimenő levelek v

IMAP-fiók beállításai

024reg@versanus.com

Beérkező levelek v

Kimenő levelek ^

Kiszolgáló Port

Titkosítási mód

Kiszolgáló időkorlátjai

Biztonságos jelszó-hitelesítés megkövetelése a bejelentkezéshez

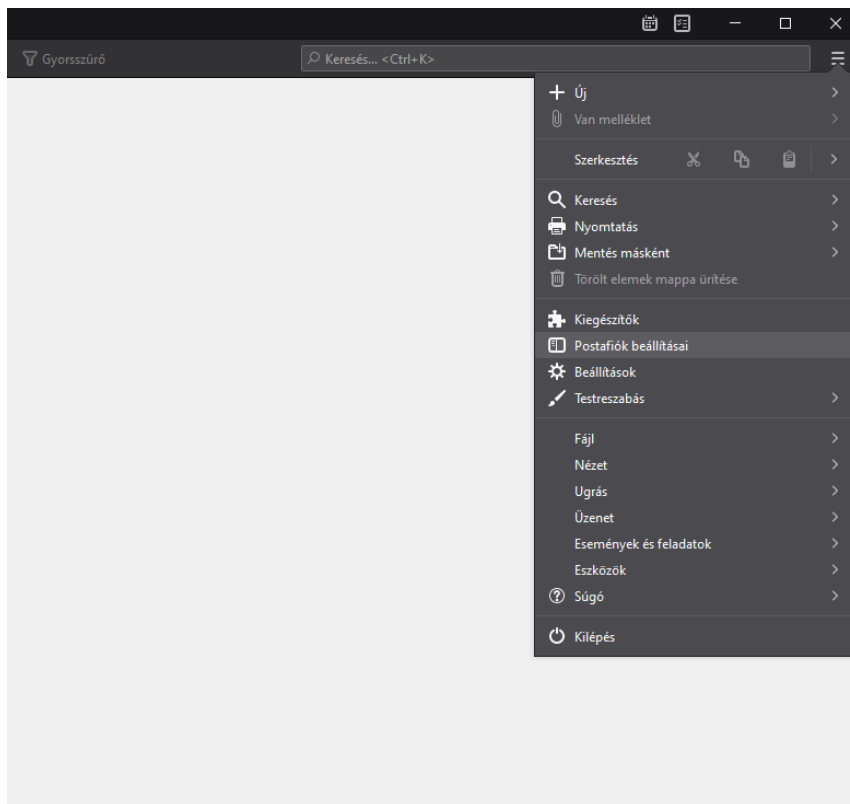
A kimenő levelek (SMTP-) kiszolgálója hitelesítést igényel

A bejövő levelek kiszolgálójának beállításait használom

Bejelentkezés felhasználónévvel és jelszóval

Thunderbird kiszolgálói beállítások:

A menüben válassza a postafiók beállításai menüpontot.

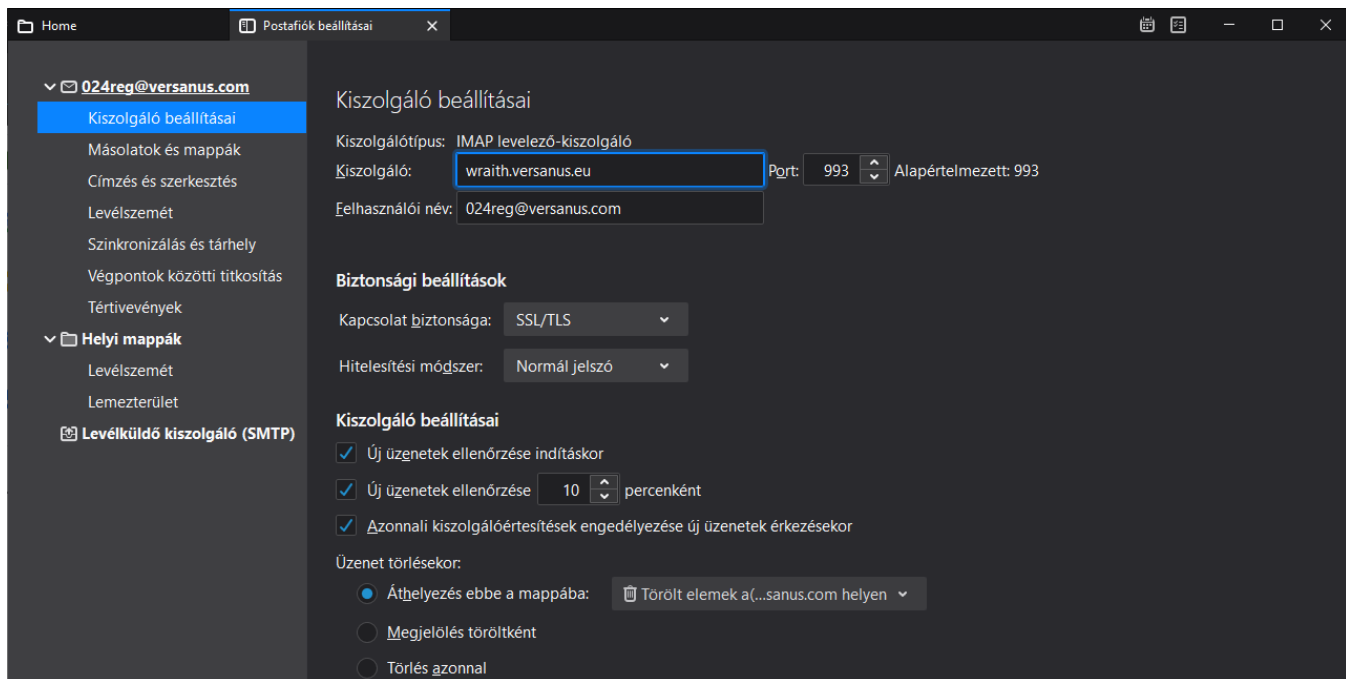


A megjelen fülön a 024reg átállásnál érintett fióknál menjen a kiszolgáló beállításai menüpontra, majd ellenrizze és amennyiben szükséges írja át az adatokat az értesít levelünkben szereplk szerint. A „kiszolgáló” mezbe a levelünkben szerepl szerver címe sorban található nevet adja meg. Szervereink a szabványos portokat használják. Ellenrizze a biztonsági beállítások résznél a kapcsolat biztonsága választó listát. Ha Ön megfelelen frissített modern, támogatott operációs rendszert használ nyugodtan választhatja a „SSL/TLS” opciót. Így a portok SSL IMAP Port: 993 SSL POP3 Port: 995

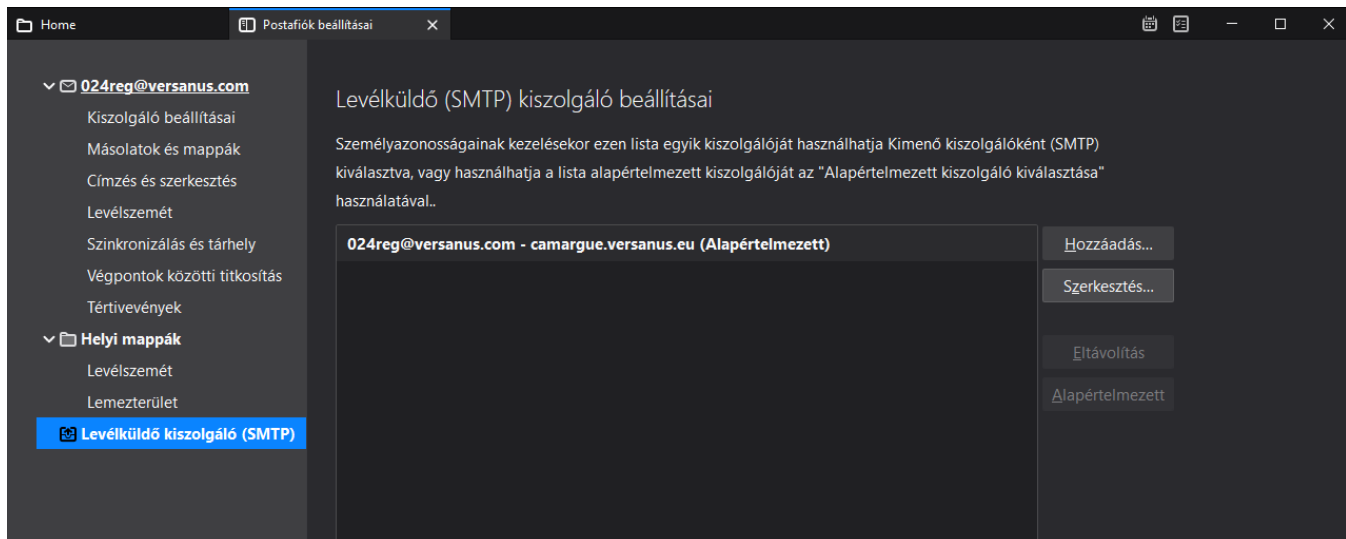
Ha Ön régebbi operációs rendszerrel rendelkezik mint pl. a Windows XP, Windows7, vagy régebbi Thunderbird programmal, érdemes egyeztetni rendszergazdjával ennek frissítési lehetőségeir.

Ebben az esetben az operációs rendszer már nem támogatja a modern titkosítási beállításokat. Így a biztonsági beállítások résznél a kapcsolat biztonsága választó listánál a „nincs” opciót válassza. Ebben az esetben az IMAP Port: 143 POP3 Port: 110

Hitelesítési módszer: normál jelszó.



Majd az oldalsó menüben válassza levél küld kiszolgáló (SMTP) menüpontot itt is ellenrizni kell a beállításokat, és amennyiben szükséges módosítani a kiszolgálói adatokat az adott SMTP kiszolgálót kiválasztva majd a szerkesztés gombra kattintva.



SMTP-kiszolgáló

Beállítások

Leírás: 024reg@versanus.com

Kiszolgáló: wraith.versanus.eu

Port: 465 Alapértelmezett: 465

Biztonság és hitelesítés

Kapcsolat biztonsága: SSL/TLS

Hitelesítési módszer: Normál jelszó

Felhasználói név: 024reg@versanus.com

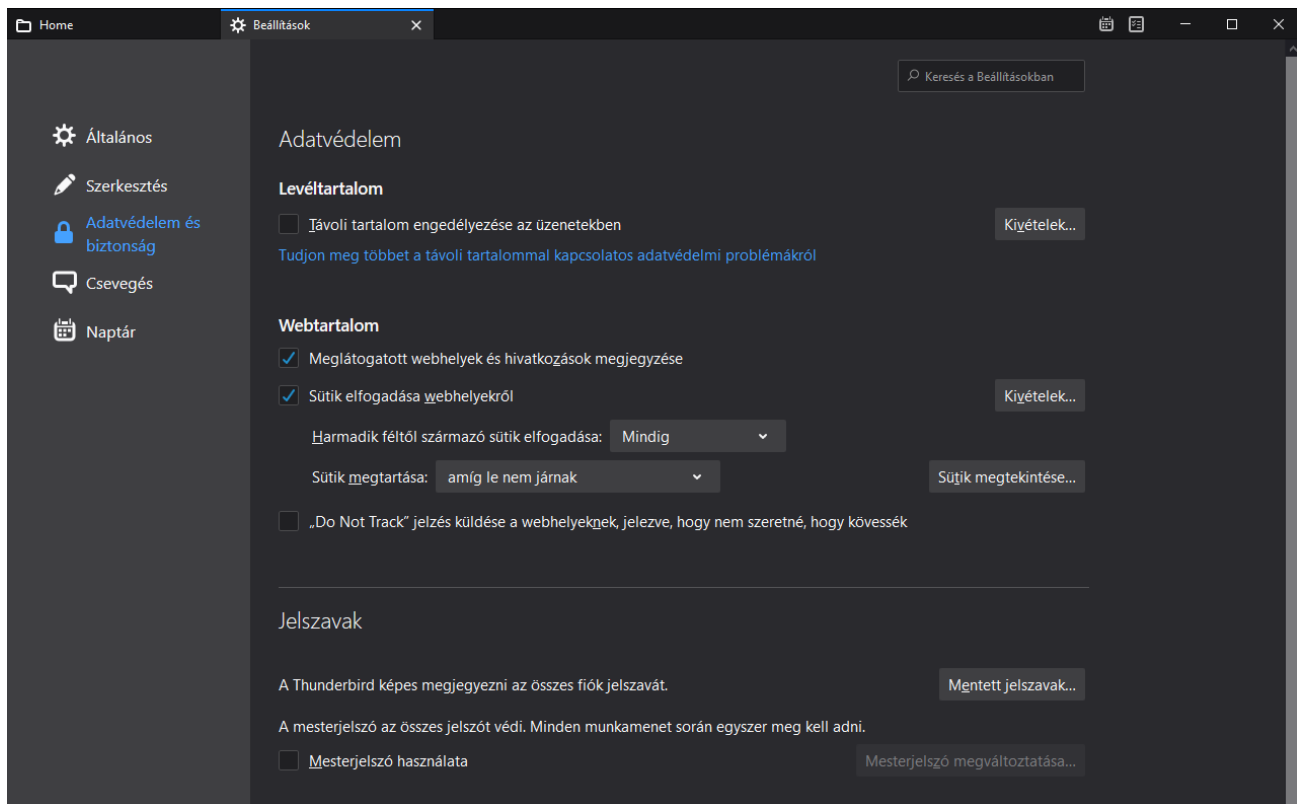
OK Mégse

Titkosított kapcsolat esetén SMTP Port: 465 titkosítás nélkül SMTP Port: 587

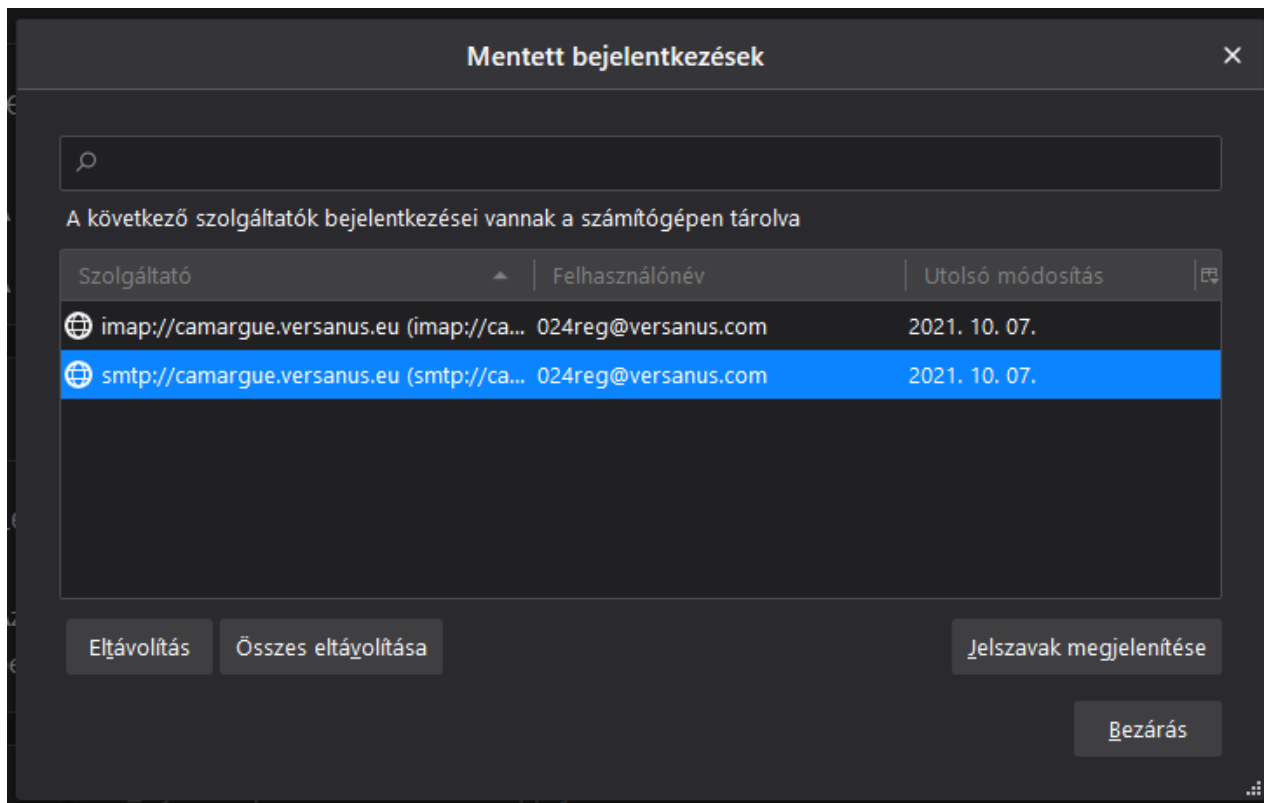
Thunderbird e-mail fiók új jelszó beállítás:

Amennyiben az Ön esetében nem tudtuk a 024regnél használt jelszavakkal költöztetni a postafiókot, a levelünkben található jelszót az alábbiak szerint tudja módosítani.

A menüben válassza a Beállítások menüpontot. A megjelen lapon az Az adatvédelem és biztonság menüpontban, a Mentett jelszavakat gombra kattintva érheti el a fiókok elmentett jelszavait. Itt csak abban az esetben fog jelszót találni ha Ön korábban elmentette azt.



Kattintson a mentett jelszavak megjelenítése gombra. A figyelmeztetést ablak elfogadása után megjeleníti a program a jelszavakat.



Amennyiben szükséges ezek módosítása jobb gombbal kattintson a megfelelő sorra és válassza a jelszó szerkesztése opciót, majd írja át az általunk küldött jelszóra.

Mentett bejelentkezések



A következő szolgáltatók bejelentkezései vannak a számítógépen tárolva

Szolgáltató	Felhasználónév	Jelszó	Utolsó módosítás	
imap://camargue.versanus.eu (i...	024reg@versanus.com		2021. 10. 07.	
smtp://camargue.versanus.eu (...	024reg@versanus.com		2021. 10. 07.	

- URL másolása
- Felhasználónév másolása
- Felhasználónév szerkesztése
- Jelszó másolása
- Jelszó szerkesztése

Eltávolítás

Összes eltávolítása

Jelszavak elrejtése

Bezárás

